

# ～「赤い羽根共同募金 助成車両」の助成明示について～

○ ロゴ文字・ロゴマークについて

## 赤い羽根共同募金



必ず、上記の公式のロゴ文字及びロゴマークを使用してください。

公式のロゴ文字及びロゴマークを使用していない場合には、助成金を受けることができません。

各ロゴのデータは、茨城県共同募金会のホームページからダウンロードすることができます。

ご不明な場合には、茨城県共同募金会まで、お問い合わせください。

注意事項、色の指定、ロゴの大きさ等については、次ページ以降をご確認ください。

## 1 助成マーク・施設名について

### ①助成マークについて

両サイド：円の大きさが最低30cm以上とします。

後方部：円の大きさが最低8cm以上とします。

車両が大きい場合は、大きめにしてください。

マークは「赤い羽根マーク」を使用してください。

### ②助成対象施設の法人名と施設名について

施設名：1文字が最低10cm以上

車両が大きい場合は、大きめにしてください。

文字の表示は赤色とします。

DV被害支援等で法人において法人名や施設名を車両に表示しない方針がある場合は、予め茨城県共同募金会に相談してください。

## 2 取り付け場所について

車両の両サイド及び後方に付けてください

車両の種類により前部ドアの中心部、または車両の中央に付けてください。

その他「車両明示デザイン」を参照してください

## 3 その他

車両の色は「助成マーク」がより映えるよう、明るい色が好ましいです。

「助成マーク」や「文字」を小さくしたり、目立たない場所に取り付けたりすると、やり直しの場合がありますので注意してください。

助成マーク・文字はカッティングシート・ペイント等を施すこととし、マグネット・ステッカー等は使用しないでください。

助成マークのデータが必要な場合はメールでお送りいたします。お問合せ下さい。

○ 「赤い羽根共同募金 助成車両」の表示について

※ ロゴは必ず、公式のものを使用してください。

# 赤い羽根共同募金

## 助成車両




※色については、  
右記の指定色に近い色  
を使用してください。


メインカラー		サブカラー	
	特色 4色分解 RGB	PANTONE 1797M M99% Y100% K(BL)4% R225% G0% B18%	
	特色 4色分解 RGB	PANTONE 424 U Y10% K(BL)65% R134% G134% B134%	
	特色 4色分解 RGB	PANTONE 426 U Y15% K(BL)90% R84% G81% B71%	

※2色印刷において上記の3色を表現する場合は、PANTONE 424 Uの代わりにPANTONE 426 Uの濃度を62%に下げて使用してください。

車両デザイン\_基本形 A

※  左右ドアのこのロゴマークは直径 30 cm 以上  
後方部のこのロゴマークは直径 8 cm 以上




 は車両のボディーカラーによらず、必ず、白地でロゴを入れること。




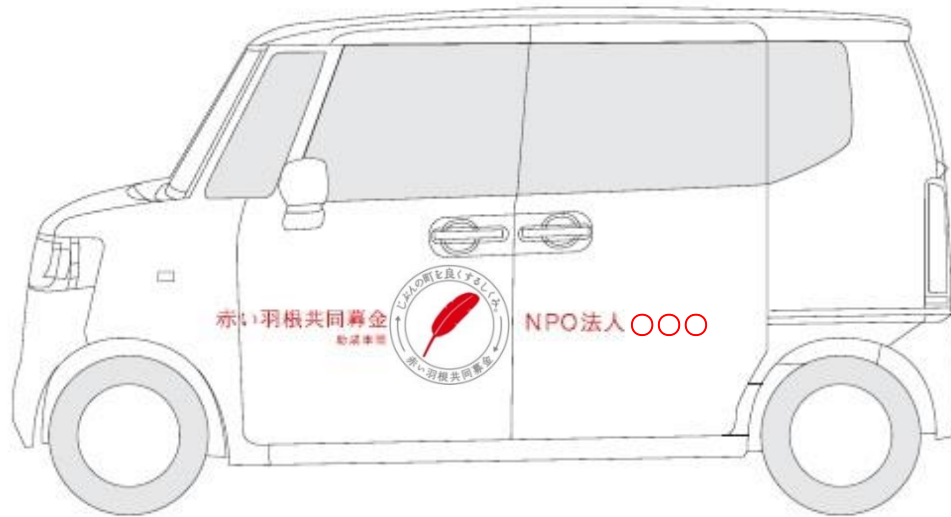
※ 左右のドアに「赤い羽根共同募金 助成車両  」

車両デザイン\_基本形B




※  左右ドアのこのロゴマークは直径 30 c m以上  
後方部のこのロゴマークは直径 8 c m以上

 は車両のボディカラーによらず、必ず、白地でロゴを入れること。



※ 左右のドアに「 **赤い羽根共同募金**  **助成車両**」

※車両後部の表示は、上記の例のように公式のロゴ文字及びロゴマークを使用してください。  
」（  の下に **赤い羽根共同募金 助成車両** としてください。）